

DATOS PERSONALES:

NOMBRE: HERNANDEZ AGUILAR SERGIO

EDAD: 51 AÑOS.

ESTADO CIVIL: CASADO.

RFC: HEAS 670815 GQ4.

CURP: HEAS 670815HDFRGR08

PROFESION: CIRUJANO GENERAL.

TITUL DE LICENCIATURA: MEDICO CIRUJANO Y PARTERO. UNAM. ENEP IZTACALA.

CEDULA PROFESIONAL: 1700217.

TITULO DE ESPECIALISTA: CIRUGIA GENERAL. UNIVERSIDAD LA SALLE.

CEDULA DE ESPECIALISTA: 4303547.

CONSEJO MEXICANO DE CIRUGIA: 06043.

Escolaridad

4.- LICENCIATURA: TITULO DE MEDICO CIRUJANO Y PARTERO, ESCUELA NACIONAL DE ESTUDIOS PROFESIONALES IZTACALA, UNAM, 1986 A 1992.

5.- INTERNADO DE PREGRADO: HOSPITAL GENERAL DE ZONA #57 IMSS, LA QUEBRADA. ESTADO DE MEXICO, ENERO – DICIEMBRE 1990.

6.- SERVICIO SOCIAL DE LICENCIATURA: CENTRO DE SALUD DE POBLACION CONCENTRADA, SSA EL TRAPICHE, COLIMA DE 1991 A 1992.

7.- EXAMEN PROFESIONAL DE LICENCIATURA EN LA CARRERA DE MEDICO CIRUJANO Y PARTERO. UNAM ENEP IZTACALA, 1990-

8.- APROBACION DEL XXIII EXAMEN NACIONAL DE ASPIRANTES A RESIDENCIAS MEDICAS # 1553, EN LA ESPECIALIDAD DE CIRUGIA GENERAL.

9.- RESIDENCIA EN CIRUGIA GENERAL: CENTRO HOSPITALARIO NUEVO SANATORIO DURANGO, UNIVERSIDAD LA SALLE, MARZO 2000 A FEBRERO 2004.

10.- SERVICIO SOCIAL DE LA ESPECIALIDAD: HOSPITAL GENERAL DE COMITAN CHIAPAS, MARZO A JUNIO DEL 2003.

11.- TESIS DE LA ESPECIALIDAD: EFICACIA DE LA PLASTIA INGUINAL LIBRE DE TENSION VS PLASTIA TRADICIONAL.

12.- APROBACION DEL EXAMEN DE ESPECIALIDAD EN CIRUGIA GENERAL. UNIVERSIDAD LA SALLE. 27 DE JULIO DEL 2004, ACTA # 13, LIBRO # 1, HOJA # 13.

13.- ESPECIALISTA EN CIRUGIA ENERAL, TITULO AVALADO PORLA UNIVERSIDAD LA SALLE 2000 A 2004, CEDULA DE ESPECILISTA: 4303547.

14.- APROBACION DEL EXAMEN DEL CONSEJO MEXICANO DE CIRUGIA GENERAL, FOLIO: 06043. RECERTIFICACIONES VIGENTES HASTA 2023.

EXPERIENCIA LABORAL:

5.- CENTRO HOSPITALARIO: NUEVO SANATORIO DURANGO (2004 A LA FECHA)

PUESTO: SUPERVISION MEDICO DEL TURNO NOCTURNO.

JEFE DE CIRUGIA. (2010 AL 2013)

JEFE DE LA DIVISION DE CIRUGIA. (2013-A LA FECHA)

PROFESOR ADJUNTO DEL CURSO DE CIRUGIA GENERAL (2010 AL 2013).

PROFESOR TITULAR DEL CURSO DE CIRUGIA GENERAL (2013 A LA FECHA).

PRINCIPALES ACTIVIDADES: ENSEÑANZA, CONSULTA EXTERNA, CIRUGIAS CORRESPONDIENTE A LA ESPECIALIDAD, INTEGRANTE DE COMITES HOSPITALARIOS.

CONSTANCIAS COMO DOCENTE:

1.- POR SU PARTICIPACION COMO SINODAL EN EXAMEN DE GRADO DE CIRUGIA GENERAL. FEBRERO DEL 2011. CENTRO HOSPITALARIO NUEVO SANATORIO DURANGO.

2.- PARTICIPACION EN EL REDISEÑO DEL PLAN Y PROGRAMAS DE ESTUDIO DE LA ESPECIALIDAD EN CIRUGIA GENERAL 2011, CON DURACION DE 30 HRS. ABRIL 2011. UNIVERSIDAD LA SALLE.

3.-CURSO DE PIEL DE LIDER CON DURACION DE 10 HRS AGOSTO DEL 2011. CENTRO HOSPITALARIO NUEVO SANATORIO DURANGO.

4.- SINODAL EN EL EXAMEN DE GRADO EN CIRUGIA GENERAL, 10 DE FEBRERO '12. UNIVERSIDAD LA SALLE - CENTRO HOSPITALARIO NUEVO SANATORIO DURANGO.

5.- CURSO TALLER DE MICROENSEÑANZA MARZO DEL 2012 CON DURACION DE 20 HRS. UNIVERSIDAD LA SALLE.

6.- CURSO TALLER PREZI PRESENTACIONES ELECTRONICAS ABRIL 2012 CON DURACION DE 10 HRS.

7.- ELABORACION DEL EXAMEN DEPARTAMENTAL DEL CURSO DE CIRUGIA GENERAL, AGOSTO DEL 2012, CON DURACION DE 5 HRS.

8.- CURSO LIDEREANDO EL SERVICIO 9,16, 23 AGOSTO DEL 2012.

9.- ELABORACION DEL EXAMEN DEPARTAMENTAL DEL CURSO DE CIRUGIA GENERAL, SEPTIEMBRE DEL 2012 CON DURACION DE 2 HRS.

10.- SINODAL EN EL EXAMEN DE GRADO EN CIRUGIA GENERAL, ENERO 2013, UNIVERSIDAD LA SALLE – CENTRO HOSPITALARIO NUEVO SANATORIO DURANGO.

11.- DECIMOTERCER ENCUENTRO DE FORMACION DOCENTE "MODELO EDUCATIVO ULSA" 4 Y 5 DE JUNIO DE 2013. UNIVERSIDAD LA SALLE.

12.-DIPLOMADO DE INTERVENCION PEDAGOGICA. ENERO DEL 2014. CON DURACION DE 80 HRS. UNIVERSIDAD LA SALLE.

13.- DECIMOTERCER ENCUENTRO EN FORMACION DOCENTE "CONOCER A QUIEN APRENDE" 10 Y 11 JUNIO DE 2014. UNIVERSIDAD LA SALLE.

14.- ELABORACION DE EXAMEN DEPARTAMENTAL DE CIRUGIA GENERAL. 2 DE OCTUBRE DEL 2014. UNIVERSIDAD LA SALLE.

15.- SEMINARIO DE FORMACION "COMO REDACTAR UN ARTICULO CIENTIFICO" 23 Y 24 DE JULIO DE 2015. CON 16 HRS. FUNDACION DR. ANTONIO ESTEVE, AMERBAC. CENTRO HOSPITALARIO NUEVO SANATORIO DURANGO.

16.- CURSO ORIENTACIONES PARA LA DOCENCIA EN LA EDUCACION MEDICA. 11. 18 Y 25 AGOSTO. 1 Y 8 SEPTIEMBRE DEL 2016. CON DURACION DE 10 HRS. UNIVERSIDAD LA SALLE.

PARTICIPACION COMO JURADO EN EXAMENES DE ESPECIALIDAD:

1.- DR. HIRAM ISIDRO HERNANDEZ SANCHEZ. 2DE CIEMBRE DEL 2011. UNIVERSIDAD LA SALLE.

2.- DR. JORGE IGNACIO CORTES LARRINAGA. 29 JUNIO DEL 2012. UNIVERSIDAD LA SALLE.

3.- DR. IVAN ALBERTO NAJERA RODRIGUEZ. 23 DE OCTUBRE DEL 2012. UNIVERSIDAD LA SALLE.

- 4.- DR. JUAN JACOBO MARTINEZ ZARATE. 4 DE DICIEMBRE DEL 2013. UNIVERSIDAD LA SALLE.
- 5.- DRA. LUCERO GEORGINA REYES ESPEJEL. 12 DE MARZO DEL 2012. UNIVERSIDAD LA SALLE.
- 6.- DR. MARCEL ALEJANDRO SANABRIA GONZALEZ. 23 DE JULIO DEL 2014. UNIVERSIDAD LA SALLE.
- 7.- DR. OMAR LOPEZ VELAZQUEZ. 19 DE MARZO DEL 2015. UNIVERSIDAD LA SALLE.
- 8.- DR. MIGUEL RUIZ CAMPOS. 10 DE JUNIO DEL 2015. UNIVERSIDAD LA SALLE.
- 9.- DR. OSCAR ZENON ROSAS GUERRA. 8 DE DICIEMBRE DEL 2015. UNIVERSIDAD LA SALLE.
- 10.- DR. ERNESTO JAVIER PALMA RAMIREZ 9 DE JUNIO DEL 2016. UNIVERSIDAD LA SALLE.
- 11.- DR. JUAN CARLOS RAMIREZ NUÑEZ. 12 DE DICIEMBRE DEL 2018. UNIVERSIDAD LA SALLE.

ARTICULOS PUBLICADOS:

- 1.- VOLVULO DE SIGMOIDES EN UN PACIENTE JOVEN, UNA PRESENTACION ATIPICA, REPORTE DE UN CASO Y REVISION DE LA LITERATURA. REVISTA ELECTRONICA PORTALES MEDICOS. VOLUMEN VIII NUMERO 7. MAYO 2013.
- 2.- APENDICITIS DEL MUÑON. UNA ENTIDAD RARA. REVISTA ELECTRONICA PORTALES MEDICOS. VOLUMEN VIII NUMERO 15. OCTUBRE DEL 2013.
- 3.- NEUMOTORAX ESPONTANEO PRIMARIO POR BULA EN APICE PULMONAR. REVISTA ELECTRONICA PORTALES MEDICOS. VOLUMEN VIII NUMERO 18. NOVIEMBRE DEL 2013.
- 4.- ISQUEMIA MESENTERICA AGUDA. ENTIDAD CON ALTO INDICE DE MORTALIDAD. REVISTA ELECTRONICA PORTALES MEDICOS. VOLUMEN VIII NUMERO 18. NOVIEMBRE DEL 2013.
- 5.- TRAUMA ESPLENICO GRADO III CON INESTABILIDAD HEMODINAMICA EN TRANSOPERATORIO. REVISTA ELECTRONICA PORTALES MEDICOS. VOLUMEN IX NUMERO I. ENERO 2014.
- 6.- LA PREMEDICACION COMO FACTOR DE RIESGO PARA MAYOR GRADO DE APENDICITIS AGUDA, CON RETRASO EN EL DIAGNOSTICO Y TRATAMIENTO. REVISTA ELECTRONICA PORTALES MEDICOS. VOLUMEN IX NUMERO I. ENERO DEL 2014.
- 7.- PRESENTACION DE CARTEL "PLICATURA DIAFRAGMATICA CON COLOCACION DE MALLA DE POLIPROPILENO/EPTFE SECUNDARIA A EVENTRACION DIAFRAGMATICA COMPLETA DERECHA. 38° CONGRESO INTERNACIONAL DE CIRUGIA GENERAL. 12 AL 17 DE OCTUBRE LEON GUANAJUATO DEL 2014. ASOCIACION MEXICANA DE CIRUGIA GENERAL A.C.
- 8.- INCIDENCIA Y FACTORES DE RIESGO ASOCIADOS CON PANCREATITIS POST COLANGIOGRAFIA RETROGRADA ENDOSCOPICA (CPRE). REVISTA ELECTRONICA PORTALES MEDICOS. VOLUMEN IX NUMERO 15. NOVIEMBRE DEL 2014.
- 9.- ASOCIACION ENTRE HERNIAS DE PARED ABDOMINAL O HIATALES CON LA PRESENCIA DE COLELITIASIS ¿SE JUSTIFICA EL REALIZAR ULTRASONIDO DE VIAS BILIARES PARA DETECCION?. REVISTA ELECTRONICA PORTALES MEDICOS. VOLUMEN X NUMERO 2. ENERO 2015.
- 10.- PRESENTACION DE CARTEL. "LEIOMIOSARCOMA MESENTERICO GIGANTE: TUMOR ATIPICO DEL MESENTERIO". 39° CONGRESO INTERNACIONAL DE CIRUGIA GENERAL. 31 DE OCTUBRE AL 5 DE NOVIEMBRE DEL 2015. MONTERREY NUEVO LEON. ASOCIACION MEXICANA DE CIRUGIA GENERAL A.C.
- 11.- PRESENTACION DE CARTEL "HERNIA DE BOCHDALEK Y MALROTACION INTESTINAL COMO HALLAZGOS EN PACIENTE EMBARAZADA CON PANCREATITIS BILIAR". 39° CONGRESO INTERNACIONAL DE CIRUGIA GENERAL. 31 DE OCTUBRE AL 5 DE NOVIEMBRE DEL 2015. MONTERREY NUEVO LEON. ASOCIACION MEXICANA DE CIRUGIA GENERAL A.C.
- 12.- PRESENTACION DE CARTEL. "DEBUT DE CANCER DE COLON DERECHO CON ABDOMEN AGUDO. REPORTE DE DOS CASOS" 39° CONGRESO INTERNACIONAL DE CIRUGIA GENERAL. 31 DE OCTUBRE AL 5 DE NOVIEMBRE DEL 2015. MONTERREY NUEVO LEON. ASOCIACION MEXICANA DE CIRUGIA GENERAL A.C.
- 13.- PRESENTACION DE CARTEL "TUMORACION DE CUELLO SECUNDARIO A GLOMUS CAROTIDEO, DIAGNOSTICO Y TRATAMIENTO" 39° CONGRESO INTERNACIONAL DE CIRUGIA GENERAL. 31 DE OCTUBRE AL 5 DE NOVIEMBRE DEL 2015. MONTERREY NUEVO LEON. ASOCIACION MEXICANA DE CIRUGIA GENERAL.
- 14.- PRESENTACION DE CARTEL "ADENITIS MESENTERICA MAS APENDICE CECAL PERFORADA SECUNDARIO A INFECCION POR SALMONELLA TYPHI". 39° CONGRESO INTERNACIONAL DE CIRUGIA GENERAL. 31 DE OCTUBRE AL 5 DE NOVIEMBRE DEL 2015. MONTERREY NUEVO LEON. ASOCIACION MEXICANA DE CIRUGIA GENERAL.

15.- PRESENTACION DE CARTEL. "PERFORACION ESPONTANEA DE COLON SIGMOIDES SECUNDARIA A IMPLANTE METASTASICO EN UN PACIENTE CON HISTORIA DE CANCER DE PROSTATA" 40° CONGRESO INTERNACIONAL DE CIRUGIA GENERAL. 29 DE OCTUBRE AL 3 DE NOVIEMBRE DEL 2016. MERIDA YUCATAN. ASOCIACION MEXICANA DE CIRUGIA GENERAL.

16.- PRESENTACION DE CARTEL. "LINFOMA PRIMARIO DE BAZO DE TIPO DIFUSO DE CELULAS GRANDES B. DIAGNOSTICO INCIDENTAL ANTE ESPLENECTOMIA". 40° CONGRESO INTERNACIONAL DE CIRUGIA GENERAL. 29 DE OCTUBRE AL 3 DE NOVIEMBRE DEL 2016. MERIDA YUCATAN. ASOCIACION MEXICANA DE CIRUGIA GENERAL.

17.- PRESENTACION DE CARTEL. "ABSCESO ESLENICO EN PACIENTE INMUNOCOMPETENTE CON DIAGNOSTICO RECIENTE DE DIABETES MELLITUS TIPO 2". 40° CONGRESO INTERNACIONAL DE CIRUGIA GENERAL. 29 DE OCTUBRE AL 3 DE NOVIEMBRE DEL 2016. MERIDA YUCATAN. ASOCIACION MEXICANA DE CIRUGIA GENERAL.

18.- ARTICULO ORIGINAL: CORRECTA ESTRATIFICACION DEL RIESGO TROMBOTICO Y APLICACIÓN DE MEDIDAS TROMBOPROFILACTICAS EN PACIENTES DE CIRUGIA GENERAL. REVISTA DE SANIDAD MILITAR. VOLUMEN 70, NUMERO 1, ENERO Y FEBRERO DEL 2016.

19.- ARTICULO ORIGINAL: ENSAYO CLINICO ALEATORIZADO DEL USO DE MALLAS AUTOADHERIBLES CONTRA EL USO DE MALLAS DE POLIPROPILENO FUADAS PARA LA REPARACION DE HERNIAS INGUINALES. ACTA MEDICA DEL GRUPO ANGELES. VOLUMEN 14, NUMERO 2, ABRIL-JUNIO 2016.

20.- ARTICULO ORIGINAL: VOLUMEN PLAQUETARIO MEDIO Y ANCHO DE DISTRIBUCION PLAQUETARIO EN APENDICITIS AGUDA. SOCIEDAD MEDICO QUIRURGICA DEL HOSPITAL JUAREZ DE MEXICO A.C. FOLIO 625. SEPTIEMBRE 27 DEL 2017.

21.- ARTICULO ORIGINAL: BLOQUEO DEL PLANO TRANSVERSO ABDOMINAL: EFICACIA PARA CONTROL DEL DOLOR ABDOMINAL EN COLECISTECTOMIA LAPAROSCOPICA. SOCIEDAD MEDICO QUIRURGICA DEL HOSPITAL JUAREZ DE MEXICO A.C. FOLIO: OE2310-18. OCTUBRE 23 DEL 2018.

"A" N° 813674



DEPARTAMENTO
DEL
DISTRITO FEDERAL

Partida Núm. 2847

cinco o seis y cuarenta

Hermano de Aguilera

S. J. J.

En nombre de los Estados Unidos Mexicanos y como Jefe
del Registro Civil en el Distrito Federal, certifico que en
el archivo de este Juzgado se encuentra un acta del tenor
siguiente:

ACTA DE NACIMIENTO

384

En San Juan Distrito Federal, a las veinte del día veinte
de Septiembre de mil novecientos veinte
ante mí Oficial del Registro Civil comparece Juan Hermano de Aguilera
y presenta un niño San Juan Hermano de Aguilera que nació
a las veinte del día veinte de Agosto
en Comunión San Juan 600 San Juan

PADRES

Nombres:	<u>Juan Hermano de Aguilera</u>	<u>San Juan</u>
Edad:	<u>veinte</u>	<u>veinte</u>
Ocupación:	<u>San Juan</u>	<u>San Juan</u>
Nacionalidad:	<u>San Juan</u>	<u>San Juan</u>
Domicilio:	<u>San Juan</u>	<u>San Juan</u>

ABUELOS PATERNOS

Nombres:	<u>San Juan Hermano de Aguilera</u>	<u>San Juan</u>
Domicilio:	<u>San Juan</u>	<u>San Juan</u>

ABUELOS MATERNOS

Nombres:	<u>San Juan Hermano de Aguilera</u>	<u>San Juan</u>
Domicilio:	<u>San Juan</u>	<u>San Juan</u>

TESTIGOS

Nombres:	<u>San Juan Hermano de Aguilera</u>	<u>San Juan</u>
Edad:	<u>veinte</u>	<u>veinte</u>
Ocupación:	<u>San Juan</u>	<u>San Juan</u>
Domicilio:	<u>San Juan</u>	<u>San Juan</u>

Los testigos declaran que San Juan de San Juan presentad San Juan
son de Nacionalidad: San Juan y
San Juan compareciente San Juan que tiene su domicilio en San Juan

Leída la presente acta la ratifican y firman los que saben:

San Juan San Juan

San Juan San Juan

San Juan San Juan

San Juan San Juan

San Juan San Juan

San Juan San Juan

San Juan San Juan




DEPARTAMENTO DEL
DISTRITO FEDERAL
SECRETARÍA DEL
REGISTRO CIVIL
CERTIFICACIONES



69-38

La Universidad Nacional Autónoma de México



otorga a
Sergio Hernández Aguilar
el título de
Médico Cirujano

en atención a que demostró tener hechos los estudios conforme a los planes autorizados por el Consejo Universitario y habersido aprobado en el examen profesional que sustentó el día 20 de enero de 1991 según constancias archivadas en la misma Universidad.

Por mi Raza hablará el Espíritu
Dado en la ciudad de México Distrito Federal,
el día 7 de mayo de 1992.
180-651

El Secretario General

Dr. Salvador Malo

El Rector

Dr. José Sarukhán

Ciudad Universitaria, D.F.

a 7 de Mayo de 1992

Firma del Interesado

anotado a fojas 180 del
libro respectivo 65

El Director General de

Administración Escolar

Ing. Juan Ursul Solanes



S. E. P.
DIRECCIÓN GENERAL DE PROFESIONES
ENCUENTRAMIENTO DE REGISTROS
Y EXERCICIO DE CÉDULAS

REVISADO Y CONFRONTADO

SECRETARÍA DE EDUCACIÓN PÚBLICA
DIRECCIÓN GENERAL DE PROFESIONES
Registrado a fojas 005
del libro A170
de Registro de Títulos Profesionales y
Grados Académicos.
bajo el número 18
cédula N° 1700217
México, D. F. a 18 de JUN de 1992

EL REGISTRADOR

SECRETARIA DE EDUCACION PUBLICA
DIRECCION GENERAL DE PROFESIONES

1700217

EN VIRTUD DE QUE SEFUE

HERNANDEZ AGUILAR

CUMPLIO CON LOS REQUISITOS EXIGI-
DOS POR LA LEY REGLAMENTARIA DEL
ARTICULO 5 CONSTITUCIONAL EN
MATERIA DE PROFESIONES Y SU REGLA-
MENTO SE LE EXPIDE LA PRESENTE

CEDULA

CON EFECTOS DE PATENTE
PARA EJERCER LA PROFESION DE

INGENIERO EN ELECTRICIDAD

MEXICO DELA LEY DE DE 1972

EL DIRECTOR GENERAL DE PROFESIONES

DR. EDUARDO G. ALFARERO A.

CEDULA 1700217

TITULO

REGISTRADO A LEYAS

DEL LIBRO

DE REGI-
STRADO

PROFESIONALES Y



DIRECCION GENERAL DE PROFESIONES
DEPARTAMENTO DE REGISTRO
Y EMISION DE CEDULAS

FIRMA DEL INTERESADO



La Universidad La Salle



Otorga a

Sergio Hernández Aguilar

El Diploma de

Especialidad en Cirugía General

Con Reconocimiento de Validez Oficial de Estudios por Decreto Presidencial, publicado en el Diario Oficial de la Federación el 29 de mayo de 1987, en atención a que terminó los estudios correspondientes y acreditó los requisitos establecidos para ello.

En la Ciudad de México, D.F., a 3 de agosto del 2004.


El Vicerrector Académico de la Universidad


[Firma manuscrita]
Lic. Edmundo P. R. ...

El Rector de la Universidad

[Firma manuscrita]
Mtro. ...

REVISADO Y COMPROBADO

SECRETARÍA DE EDUCACIÓN PÚBLICA
DIRECCIÓN GENERAL DE PROFESIONES
Registrado a folio 198
del libro A430
de Registro de Títulos Profesionales y
Grados Académicos
bajo el número
cédula No. 4303547
México, D.F. a 29 de Noviembre de 2004
EL REGISTRADOR

DIRECCIÓN GENERAL DE PROFESIONES
DEPARTAMENTO DE REGISTRO
Y EXPEDICIÓN DE CÉDULAS



El presente Diploma fue expedido a favor de
Sergio Hernández Aguilar

quien cursó los estudios de la Especiali-
dad en Cirugía General

Y aprobó conforme a Tesis

El día 27 de Julio del 2004

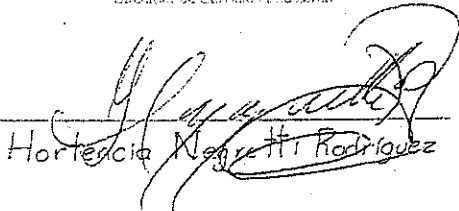
quedó registrado en el libro No. 1

Folio No. 13

En la Ciudad de México, D.F.

a 3 de agosto del 2004

Libro de Servicios Profesionales


Hortencia Negretti Rodríguez



EL CONSEJO MEXICANO DE CIRUGÍA GENERAL, A.C.

extiende el presente

CERTIFICADO

como

ESPECIALISTA EN CIRUGÍA GENERAL

AL:

Dr. Sergio Hernández Aguilar

en virtud de haber demostrado la competencia
requerida para el ejercicio de la especialidad
en los Estados Unidos Mexicanos

Vigencia de: 31 de Julio de 2018 a 31 de Julio de 2023



18-2023

Dr. Jordán Zamora Godínez
Presidente del Consejo

Dr. Enrique Jiménez Chavarría
Responsable del Proceso de Evaluación

Dr. Onofre Muñoz Hernández

Con fecha 31 de Julio de 2018,

quedó inscrito a fojas _____ del libro _____,

de Certificaciones de este Consejo.

No. de Certificado C06043

Responsable de la elaboración del presente Certificado

Asociación Mexicana de Cirugía General, A.C.
Federación Mexicana de Colegios de Especialistas en Cirugía General, A.C.



-Desde 1973-

**SESIONES
ACADÉMICAS**

de la AMCG

Práctica Quirúrgica Segura

otorga la presente

CONSTANCIA a:

DR. SERGIO HERNÁNDEZ AGUILAR


Por su asistencia en la 3ª Sesión Académica
CONTROVERSIAS EN CIRUGÍA TIROIDEA
Llevada a cabo el 20 de Marzo del 2019.
Instituto Nacional de Ciencias Médicas y Nutrición "Salvador Zubirán"
Auditorio de Radiología
Ciudad de México

Dra. Elena López Gavito
Presidente AMCG

Dr. Samuel Kleinfinger Marcuschamer
Coordinador de Sesiones Académicas
de la AMCG

Dr. David Velázquez Fernández
Coordinador de la Sesión
Académica

Asociación Mexicana de Cirugía General, A.C.



Federación Mexicana de Colegios de Especialistas en Cirugía General, A.C.

-Desde 1973-

otorga la presente

CONSTANCIA a:

Práctica Quirúrgica
Segura

DR. SERGIO HERNÁNDEZ AGUILAR

Por su asistencia al "XVI ECOS Internacionales de Cirugía General"
realizado el 14 y 15 de febrero, 2019
en el World Trade Center, Ciudad de México

**XVI
ECOS2019**

ECOS Internacionales
de Cirugía General

14 Y 15 DE FEBRERO 2019 WTC, CDMX

Elena López Gavilo

Dr. Elena López Gavilo
Presidente AMECG

Ismael Domínguez Rosado

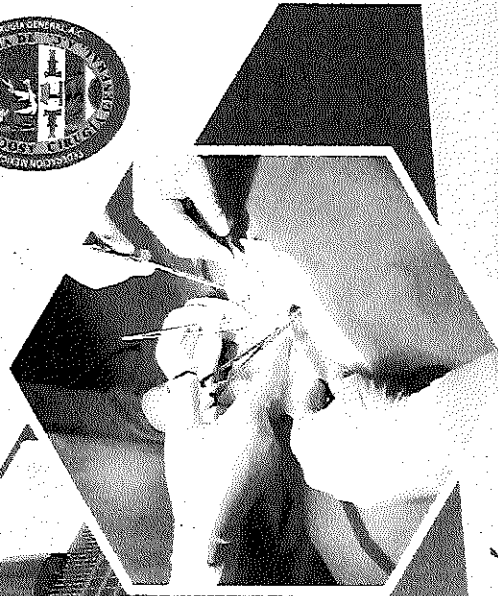
Dr. Ismael Domínguez Rosado
Coordinador del XVI ECOS Internacionales
de Cirugía General

Dr. Marco Antonio Loera Torres

Dr. Marco Antonio Loera Torres
Secretario AMECG



Asociación Mexicana de Cirugía General, A.C.
Federación Mexicana de Colegios de Especialistas en Cirugía General, A.C.



Cirugía
segura

otorga la presente

CONSTANCIA a:

DR. SERGIO HERNÁNDEZ AGUILAR

Por su asistencia a:


2018 ECOS
Internacionales
de Cirugía General
WORLD TRADE CENTER, CDMX

15 y 16 de Febrero del 2018.

Dr. Eduardo F. Moreno Paquentín
Presidente AMCG

Dr. Angel Enrique Escudero Fabre
Coordinador de ECOS Internacionales

Dr. S. Francisco Campos Campos
Director Ejecutivo AMCG



Asociación Mexicana de Cirugía General, A.C.
Asociación Mexicana de Colegios de Especialistas en Cirugía General, A.C.

CONSTANCIA

DR. SERGIO HERNÁNDEZ AGUILAR

Por su Asistencia al 4to Simposio
"Cirugía de cuello no tiroidea para el cirujano general"
Llevado a cabo el 26 de Abril de 2017
Hospital General de México, Torre Quirúrgica, planta baja: Aulas. CDMX

Dr. Cortaza
Especialista en
ECG

Dr. Samuel Kleinfinger Marcuschamer
Coordinador
de Sesiones Mensuales

Dr. Abraham Pulido Cejudo
Coordinador
del Simposio



Universidad
La Salle®
México

COORDINACIÓN DE FORMACIÓN DOCENTE

Otorga la Presente

CONSTANCIA

a : Sergio Hernández Aguilar

por su participación en el curso de : **“Orientaciones para la docencia en la educación médica”**, impartido los días 11, 18 y 25 de agosto; 1 y 8 de septiembre de 2016 con una duración de 10 horas.

Se extiende la presente a los 8 días del mes de septiembre de dos mil dieciséis.

DRA. JENNIE BRAND BARAJAS
Coordinadora de Formación Docente

Constancia

**Sergio
Hernández Aguilar**


Por su asistencia al Decimocuarto
Encuentro de Formación Docente con
el tema "Conocer a quien aprende"
los días 10 y 11 de junio de 2014.

Indivisa Manent


Ciudad de México, D. F., junio 11 de 2014



Jorge M. Iturbe Bermejo
Coordinador Académico,
Universidad La Salle



Angélica Natera
Directora Adjunta
LASPAU



Enrique A. González Álvarez
Rector
Universidad La Salle



SOCIEDAD MÉDICO-QUIRÚRGICA DEL HOSPITAL JUÁREZ DE MÉXICO, A.C.

"Por una Medicina Vanguardista y con Sentido Humano"

Dr. Martín Antonio Manrique
Presidente Honorario
Director General del Hospital
Juárez de México

CD México, octubre 23 de 2018.

DIRECTIVA 2017 - 2018

Dr. Rafael Álvarez Castelló
Presidente Ejecutivo

Dr. Carlos Juan Licéaga Escalera
Vice-Presidente

Dra. María Isabel Rojo Gutiérrez
Secretaría

Dra. Madeleine Edith Vélez Cruz
Pro-Secretaria

Dr. Carlos Ugarte Briones
Tesorero

Dr. Luis Alberto Montoya Pérez
Pro-Tesorero

Editores:

Dr. Erik Efraín Sosa Durán
Dra. Sonia del Carmen Chávez Ocaña
Dr. Víctor Manuel Vargas Hernández


DR. ERIC VELASQUEZ GUTIERREZ
FACULTAD MEXICANA DE MEDICINA
UNIVERSIDAD LA SALLE
CIRUGÍA GENERAL
SANATORIO DURANGO




Me complace comunicarle que su artículo original intitulado: et al. **"BLOQUEO DEL PLANO TRANSVERSO ABDOMINAL: EFICACIA PARA CONTROL DEL DOLOR EN COLECISTECTOMIA LAPAROSCOPICA"** con el no. De folio: OE2310-18.

Ha sido aceptado por el consejo editorial de la Revista del Hospital Juárez de México para su Publicación. Vol. 85, (4) año 2018.

Agradeciendo de antemano su confianza y dedicación científica, esperamos seguir contando con sus valiosas contribuciones en nuestra revista.

ATENTAMENTE


DR. ERIK EFRAIN SOSA DURAN
EDITOR EN JEFE
CIRUJANO ONCOLOGO

		<h1>Revista Electrónica de portales medicos.com</h1>	
<p>Dr. López González, Director Editorial de la Revista Electrónica de PortalesMedicos.com (ISSN: 1886-8924),</p> <p>Certifica que:</p> <p>D./D^a. Hernández Aguilar Sergio</p> <p>ha remitido a la Revista Electrónica de PortalesMedicos.com, como cuarto/a autor/a, el artículo titulado:</p> <p><u>"Asociación entre hernias de pared abdominal o hiatales con la presencia de coledolitiasis. ¿Se justifica el realizar ultrasonido de vías biliares para detección?",</u></p> <p>el cual ha sido aceptado y publicado por su interés sanitario en el <u>Volumen X. Número 2 - Enero 2015</u></p> <p>Y para que así conste, se expide la presente certificación en Cádiz, a 29 de Enero de 2015.</p>			
			
<p>Fdo: Dr. López González</p> <p>Director Editorial de la Revista Electrónica de PortalesMedicos.com</p> <p>http://www.portalesmedicos.com/revista</p>			
<p>Certificado nº: 15159 - http://www.portalesmedicos.com/revista_certificados/15159.html</p>			

Imprimir





SOCIETAT MEDICO-QUIRURGICA DEL HOSPITAL JUAREZ DE MEXICO, A.C.

"Por una Medicina Vanguardista y con Sentido Humano"

Dr. Marín Antonio Manríque
Presidente Honorario
Director General del Hospital
Juárez de México

DIRECTIVA 2017 - 2018

Dr. Rafael Álvarez Castelló
Presidente Ejecutivo

Dr. Carlos Juan Lloéaga Escalera
Vice-Presidente

Dra. María Isabel Rojo Gutiérrez
Secretaría

Dra. Madeleine Edith Vález Cruz
Pro-Secretaría

Dr. Carlos Ugarte Briones
Tesorero

Dr. Luis Alberto Montoya Pérez
Pro-Tesorero

Editores:

Dr. Erik Estrén Sosa Durán
Dra. Sonia del Carmen Chávez Ocaña
Dr. Víctor Manuel Vargas Hernández

CD México, septiembre 27 de 2017.

CENTRO HOSPITALARIO SANATORIO DURANGO,
UNIDAD DE POSGRADO, FACULTAD MEXICANA DE
MEDICINA UNIVERSIDAD LA SALLE

DR. FERNANDO DAVID GONZALEZ LEON
P R E S E N T E

Me complace comunicarle que su artículo original intitulado: et
al. "*VOLUMEN PLAQUETARIO MEDIO Y ANCHO DE
DISTRIBUCION PLAQUETARIO EN APENDICITIS AGUDA*"
con el no. De folio: 625.

Ha sido aceptado por el consejo editorial de la Revista del
Hospital Juárez de México para su Publicación. Vol. 84, (3)
año 2017.

Agradeciendo de antemano su confianza y dedicación
científica, esperamos seguir contando con sus valiosas
contribuciones en nuestra revista.

Ensayo clínico aleatorizado del uso de mallas autoadheribles contra el uso de mallas de polipropileno fijadas para la reparación de hernias inguinales

Ricardo Antonio Sánchez Arteaga,¹ Sergio Hernández Aguilar,² Mario Oscar Flores Orellana,³ Rodrigo López Inclán,⁴ Mario Enrique Rendón Macías⁵

Resumen

Antecedentes: El empleo de mallas autoadheribles ha reducido los tiempos quirúrgicos en la plastia inguinal sin incrementar las complicaciones en comparación con la reparación mediante mallas suturadas. Existe controversia en torno a si esta reducción y la eliminación del uso de suturas para su fijación repercuten o no en la presencia e intensidad del dolor postoperatorio. **Objetivo:** Determinar si el uso de mallas autoadheribles (MAD) reduce la presencia e intensidad del dolor postoperatorio en comparación con las mallas fijadas con suturas (MFS). **Material y métodos:** Ensayo clínico aleatorizado, controlado y ciego simple en grupos paralelos: MAD contra MFS con técnica de Lichtenstein. Se evaluó el tiempo de colocación y quirúrgico así como: el dolor a las 24 h, 72 h, 7 d, 1 m, 3 m, 6 m y un año por escala análoga visual. Se analizaron las principales complicaciones. **Resultados:** Disminuyó la intensidad de dolor a las 24 h y 72 h ($p = 0.012$ y $p = 0.018$). Con las MAD se requirió menos tiempo de colocación (72.4 ± 10 s contra 375.5 ± 38 s, $p < 0.0001$) y quirúrgico (24.6 ± 2.5 m contra 40.2 ± 4.9 m, $p < 0.0001$). Las principales complicaciones fueron seroma, edema testicular y una recidiva. **Conclusión:** Las mallas autoadhesivas podrían disminuir el dolor postoperatorio mediato como consecuencia de menor trauma en tejidos secundario a la eliminación del uso de suturas.

Palabras clave: Hernia inguinal, hernioplastia, mallas autoadheribles, dolor postoperatorio.

Summary

Background: The use of self-gripping mesh has reduced surgical time in inguinal plasty without increasing complications compared to repairs with sutured mesh. However, there is controversy as to whether this reduction and non-use of sutures for fixation impact on the presence and severity of postoperative pain. **Objective:** Determine whether the use of self-gripping mesh (SGM) reduces the presence and intensity of postoperative pain as opposed to sutured mesh (SM). **Material and methods:** Single-blind randomized controlled clinical trial in parallel groups: SGM versus SM with the Lichtenstein technique. The application and surgical time was evaluated, as it was: the pain at 24 h, 72 h, 7 days, 1 month, 3 months, 6 months and one year by visual analog scale. Major complications were analyzed. **Results:** There was less intense pain at 24 h and 72 h ($p = 0.012$ and $p = 0.018$). The SGM required less application time (72.4 ± 10 s versus 375.5 ± 38 s, $p < 0.0001$) and surgical time (24.6 ± 2.5 m versus 40.2 ± 4.9 m, $p < 0.0001$). The main complications were seroma, testicular edema, and one relapse. **Conclusion:** The self-gripping mesh could reduce mediate postoperative pain as a consequence of less trauma to tissues due to the non-use of sutures.

Key words: Inguinal hernia, hernioplasty, self-gripping mesh, postoperative pain.



Correcta estratificación del riesgo trombótico y aplicación de medidas tromboprolifácticas en pacientes de cirugía general

Rodrigo López-Inclán¹
Sergio Hernández-Aguilar²
Mario Óscar Flores-Orellana³
Ricardo Antonio Sánchez-Arteaga⁴
Mario Enrique Rendón-Macias⁵
Walter López-Cadena⁶

¹ Residente de cuarto año de la especialidad de Cirugía General, Facultad Mexicana de Medicina, Universidad La Salle, Nuevo Sanatorio Durango, Ciudad de México.

² Profesor titular de Cirugía General, Facultad Mexicana de Medicina, Universidad La Salle, Nuevo Sanatorio Durango, Ciudad de México.

³ Profesor adjunto de Cirugía General, Facultad Mexicana de Medicina, Universidad La Salle, Ciudad de México.

⁴ Residente de Cirugía General, Facultad Mexicana de Medicina, Universidad La Salle, Nuevo Sanatorio Durango, Ciudad de México.

⁵ Investigador-profesor, Facultad Mexicana de Medicina, Universidad La Salle, Unidad de Investigación en Epidemiología Clínica, UMAE Hospital de Pediatría CMN Siglo XXI IMSS, Ciudad de México.

⁶ Residente de la especialidad de Neonatología, Facultad Mexicana de Medicina, Universidad La Salle, Hospital Español, Ciudad de México.

RESUMEN

Antecedentes: los eventos tromboembólicos venosos son una complicación grave. Las guías establecidas de tromboprolifaxis permiten, mediante la estratificación de pacientes según su riesgo trombótico, aplicar medidas tromboprolifácticas que disminuyan la incidencia de eventos tromboembólicos venosos.

Objetivos: realizar la correcta estratificación del riesgo trombótico en los pacientes de cirugía general. Conocer si las medidas tromboprolifácticas aplicadas de manera empírica son correctas.

Materiales y métodos: estudio observacional efectuado de octubre de 2014 a febrero de 2015 en pacientes de cirugía general de población mexicana en un hospital de segundo nivel. A todos se les aplicó la escala de Caprini para estratificación del riesgo trombótico. Se revisó el cumplimiento de las medidas tromboprolifácticas, sin realizar modificaciones. Se verificó si las medidas indicadas eran las correctas con base en las guías.

Resultados: se estudiaron 105 pacientes que se estratificaron conforme a su riesgo trombótico: riesgo muy bajo 0 (0%), riesgo bajo 23 (21.9%), riesgo moderado 70 (66.7%) y, riesgo severo 12 (11.4%). Todos (100%) recibieron indicaciones de tromboprolifaxis y se encontró que: 8.7% tuvieron riesgo bajo, 7.1% riesgo moderado y 16.2% riesgo alto y no cumplieron con ninguna medida. El cumplimiento simultáneo de la deambulación temprana y de las medias compresivas se distribuyó de la siguiente manera: riesgo bajo 69.6%, riesgo moderado 45.7% y riesgo alto 50%. Sólo 2 pacientes del grupo de riesgo alto (16.7% $p=0.03$) recibieron anticoagulación en el prequirúrgico, 3 pacientes (25% $p=0.03$) fueron anticoagulados en el postquirúrgico. Tres pacientes de riesgo alto tuvieron tromboembolia pulmonar y ninguno estaba anticoagulado.

Conclusiones: es necesaria la correcta estratificación de los pacientes con base en su riesgo trombótico para la correcta aplicación de las medidas de tromboprolifaxis.

Palabras clave: tromboprolifaxis, riesgo trombótico, medidas tromboprolifácticas.

Recibido: 7 de diciembre 2015

Aceptado: 13 de enero 2016

Correspondencia

Dr. Rodrigo López Inclán
rodrigolopezinclan@hotmail.com